WEBBANKIR

Презентация
ДЛЯ ИНВЕСТОРОВ

Октябрь 2023

Продукт — краткосрочные займы (PDL)

Канал — онлайн

Сайт и мобильные приложения для Android и iOS

Начало деятельности — 2012 год

- Единственное российское юрлицо, без изменений с 2012 года
- Участник СРО «МиР» с 2015 года
- Входим в Совет и Президиум СРО

7 млн

займов выдано на сумму

*данные за 2016 - 6 месяцев 2023

1,5 млн

уникальных клиентов

*данные за 2016 - 6 месяцев 2023

2,2 млрд ₽

рабочий портфель
только тело займов, без просрочки

*данные за 6 месяцев 2023

6 место

по выдачам по данным РА Эксперт за 6 мес 2023

11 место

по размеру «рабочего» портфеля по данным РА Эксперт за 6 мес 2023

600 млн ₽

LTM прибыль за 6 мес 2023

История компании

2012
- Первый выданный WEBBANKIR заём по технологии p2p в России

2017
- WEBBANKIR — первая МФО в России, внедрившая чат-боты, полностью отказавшись от телефона службы поддержки
- WEBBANKIR — первая МФО в России, запустившая выдачи займов через чат-бот Telegram и Viber

2018
- WEBBANKIR внедрил собственную CRM систему взаимодействия с клиентами

2019
- Запуск «PRODAVAY» — не имеющее аналогов в России коробочное решение для МСБ по выдаче POS-микрозаймов
- Разработка и запуск CRM для коллекшн
- Разработка собственного кредитного конвейера с элементами искусственного интеллекта и машинного обучения
- Запуск голосового робота по взаимодействию с заёмщиками «Антон» с искусственным интеллектом
- Технологический бренд TEC1

2020
- Запустили программу лояльности для заёмщиков (кэшбэк)
- Одними из первых запустили погашение займов через систему быстрых платежей (СБП) банка России
- Успешно прошли кризис, выдачи и прибыль превысили докризисный уровень
- Получили рейтинг РА Эксперт

Ведущий инноватор отрасли

2021
- Запустили второй бренд «Moneyfaktura» для увеличения эффективности
- Лицом WEBBANKIR стал Леонид Якубович
- Разместили на Мосбирже облигации на 300 млн руб

2022
- Продолжили быстрый рост, портфель увеличился на 65% за год — в 3 с лишним* раза быстрее рынка. Нестабильность и санкции не сказались на нашем развитии и прибыльности

  *по данным обзора ЦБ РФ за 3кв. 2022 общий портфель МФО за 4 последних квартала вырос на 19%
- Открыли ИТ-компанию «ВБ Диджитал», аккредитовали в Минцифры, наши программы включены в реестр Российского ПО, получили решение об аккредитации в Сколково
- Успешно разместили в июне 100 млн руб облигаций на Мосбирже и начали следующее размещение
- Компании WEBBANKIR исполнилось 10 лет!

ruBB- →

Рейтинг от агентства «Эксперт РА», с 2020 года

ПРОГНОЗ ПОЗИТИВНЫЙ

Основные финансовые показатели

Раздел I. Активы	2017	2018	2019	2020	2021	2022	**30.06.2023**
Денежные средства	71 913	236 888	88 194	123 289	57 488	128 833	128 828
Финансовые активы, оцениваемые по амортизированной стоимости	351 759	742 993	836 453	793 683	1 597 695	2 137 064	2 674 168
Нематериальные активы	83	458	374	283	191	1 953	1 962
Основные средства	856	2 372	2 249	1 496	2 083	14 169	54 277
Требования по текущему налогу на прибыль	4 576	1 941	0	26 279	57 278	—	137 999
Отложенные налоговые активы	1	0	0	0	0	412	1 175
Прочие активы	16 930	27 800	16 142	9 762	15 316	56 160	23 380
Итого активов	**446 118**	**1 012 452**	**943 412**	**954 792**	**1 729 973**	**2 345 803**	**3 029 001**

Суммы указаны в тыс. руб.

Раздел II. Обязательства	2017	2018	2019	2020	2021	2022	30.06.2023
Финансовые обязательства, оцениваемые по амортизированной стоимости	304 361	721 479	614 613	751 349	960 477	1 351 283	1 739 362
Кредиты и займы	303 630	718 952	575 378	651 934	512 592	639 753	765 042
Облигации	0	0	0	0	301 116	441 033	502 259
Прочая кредиторская задолженность	731	2 527	39 235	99 417	146 769	261 961	421 762
Обязательства по текущему налогу на прибыль	0	0	11 688	0	0	2 691	0
Отложенные налоговые обязательства	6 249	18 910	10 031	9 190	88 311	40 409	38 896
Прочие обязательства	15 086	71 171	112 840	11 913	22 261	27 234	225 545
Итого обязательств	**325 696**	**811 560**	**749 172**	**772 452**	**1 071 049**	**1 421 618**	**2 003 802**

Раздел III. Капитал	2017	2018	2019	2020	2021	2022	**30.06.2023**
Уставный (складочный) капитал	24 799	24 799	24 799	24 799	24 799	24 399	24 399
Добавочный капитал	45 092	45 092	45 092	45 092	135 619	135 619	135 619
Собственные доли, выкупленные у участников					–10 000		
Нераспределенная прибыль	50 531	131 001	124 349	112 448	508 506	762 168	865 181
Итого капитала	**120 422**	**200 892**	**194 240**	**182 339**	**658 923**	**924 186**	**1 025 199**

Итого капитала и обязательств	2017	2018	2019	2020	2021	2022	30.06.2023
	446 118	**1 012 452**	**943 412**	**954 791**	**1 729 973**	**2 345 804**	**3 029 001**

Основные финансовые показатели

Период	2017	2018	2019	2020	2021	2022	**6 мес. 2023 LTM**
Выручка	1 307 837	3 265 925	4 296 985	2 979 576	3 687 320	6 563 902	7 473 474
Прибыль до налогооблажения	136 179	102 448	120 017	479 916	509 108	483 640	755 444
Чистая прибыль	108 419	80 470	93 348	383 099	396 058	384 462	600 083
Чистый долг	231 717	482 064	487 184	528 645	756 220	1 222 450	1 610 534
Чистый долг / Прибыль до налогооблажения	1,7	4,7	4,1	1,1	1,5	2,5	2,1
Капитал	120 422	200 892	194 240	182 339	658 924	924 186	1 025 199
ROE	**90,0%**	**50,1%**	**47,2%**	**203,5%**	**94,2%**	**41,6%**	**58,5%**

Исторические показатели
Операционные

Количество выданных займов

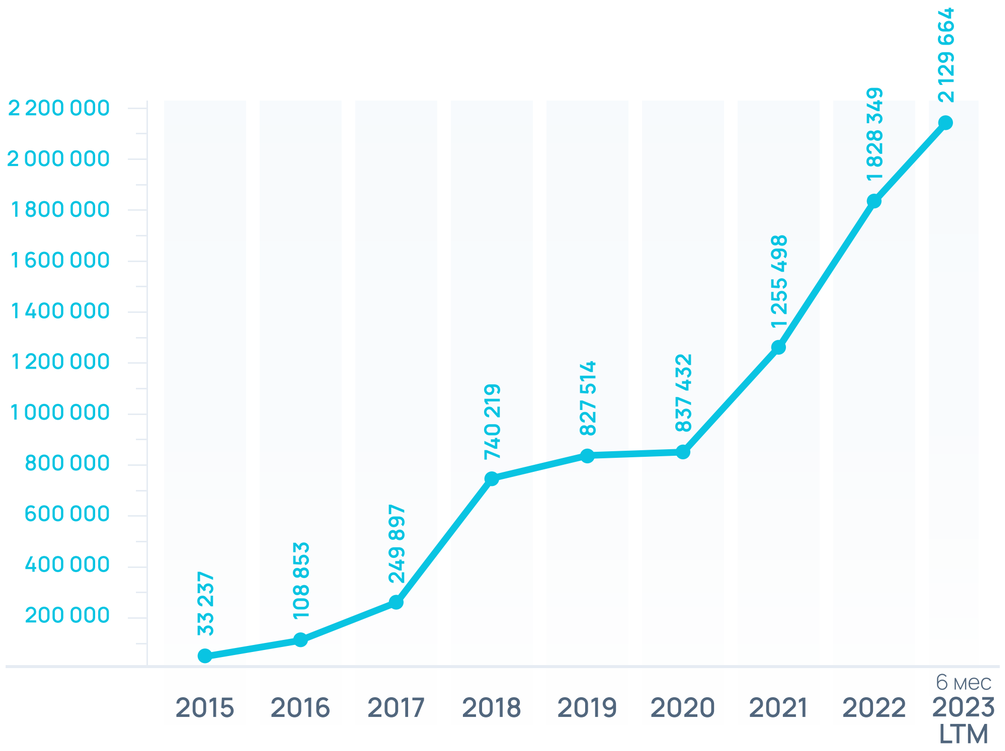

+35% рост количества выданных займов 6 мес. 2023 к 6 мес. 2022

Уникальные клиенты на конец периода

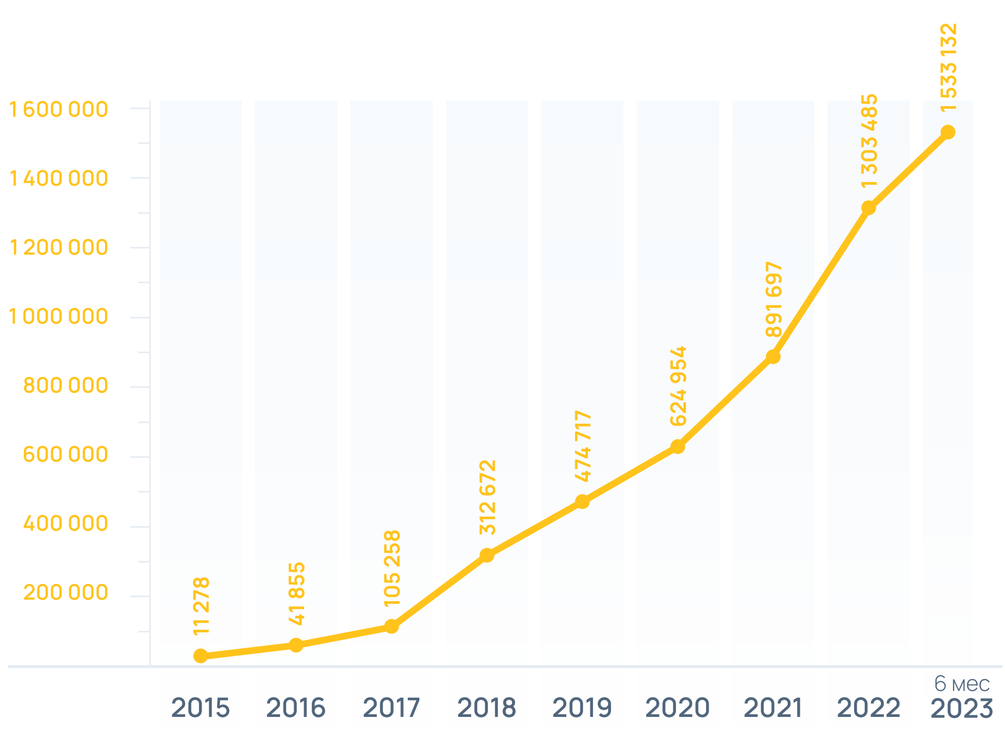

+19% рост количества уникальных клиентов с начала года

Исторические показатели
Финансовые

Рабочий портфель, млн руб.

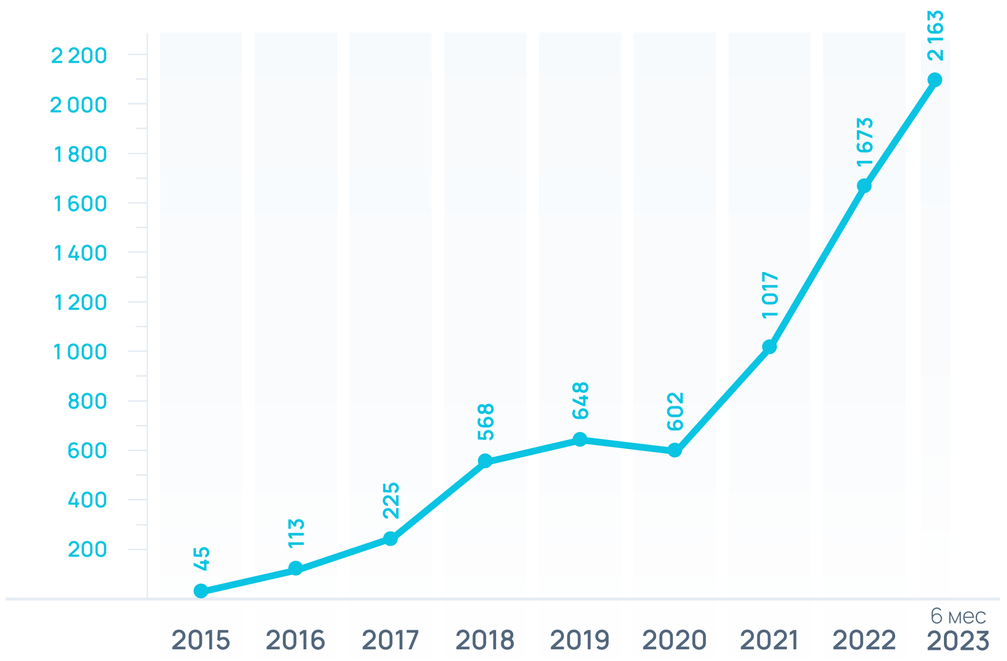

Объём выдач микрозаймов, млн руб. **Чистая прибыль,** млн руб.

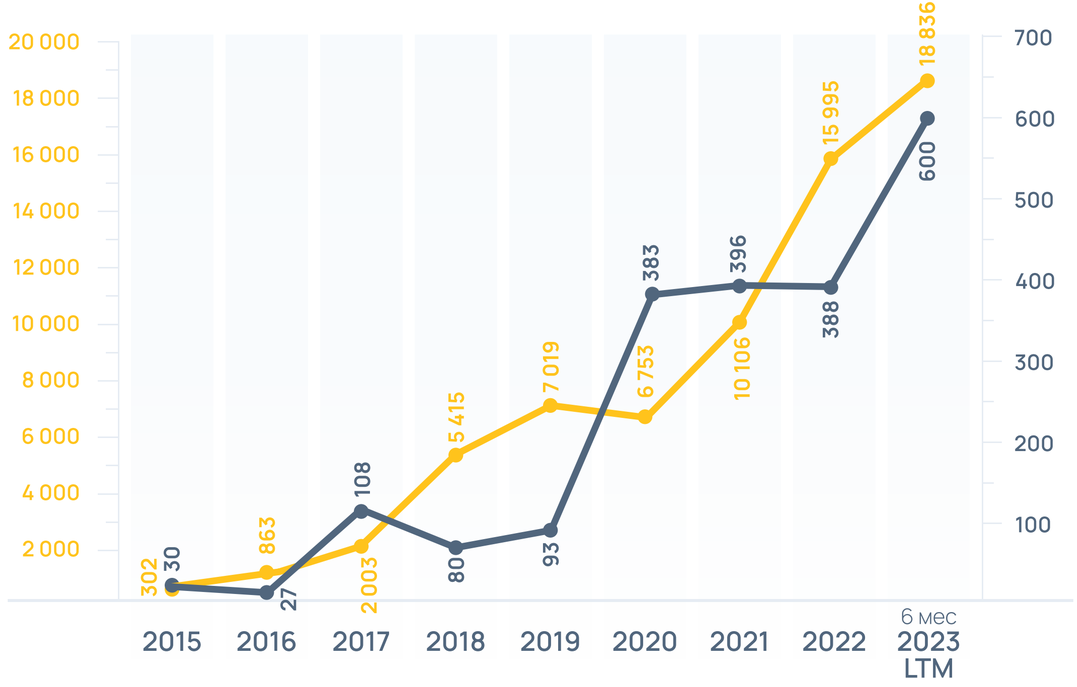

+29% рост рабочего портфеля с начала года

+39% рост объёма выдач 6 мес. 2023 к 6 мес. 2022

Исторические показатели

Период	2016	2017	2018	2019	2020	2021	2022	**6 мес. 2023 LTM**
Количество выданных займов	108 853	249 897	740 219	827 514	837 432	1 255 622	1 828 349	**2 206 817**
Уникальные клиенты на конец периода	41 855	105 258	312 672	474 171	624 954	891 697	411 788	**463 124**
Объём выдач млн руб.	863	2 003	5 415	7 019	6 753	10 106	15 995	**18 836**
Рабочий портфель без просрочки, млн руб.	113	225	568	648	602	1 017	1 673	**2 163**
Чистая прибыль млн руб.	27	108	80	93	383	396	384 462	**600 083**

Динамика операционных показателей за последний год

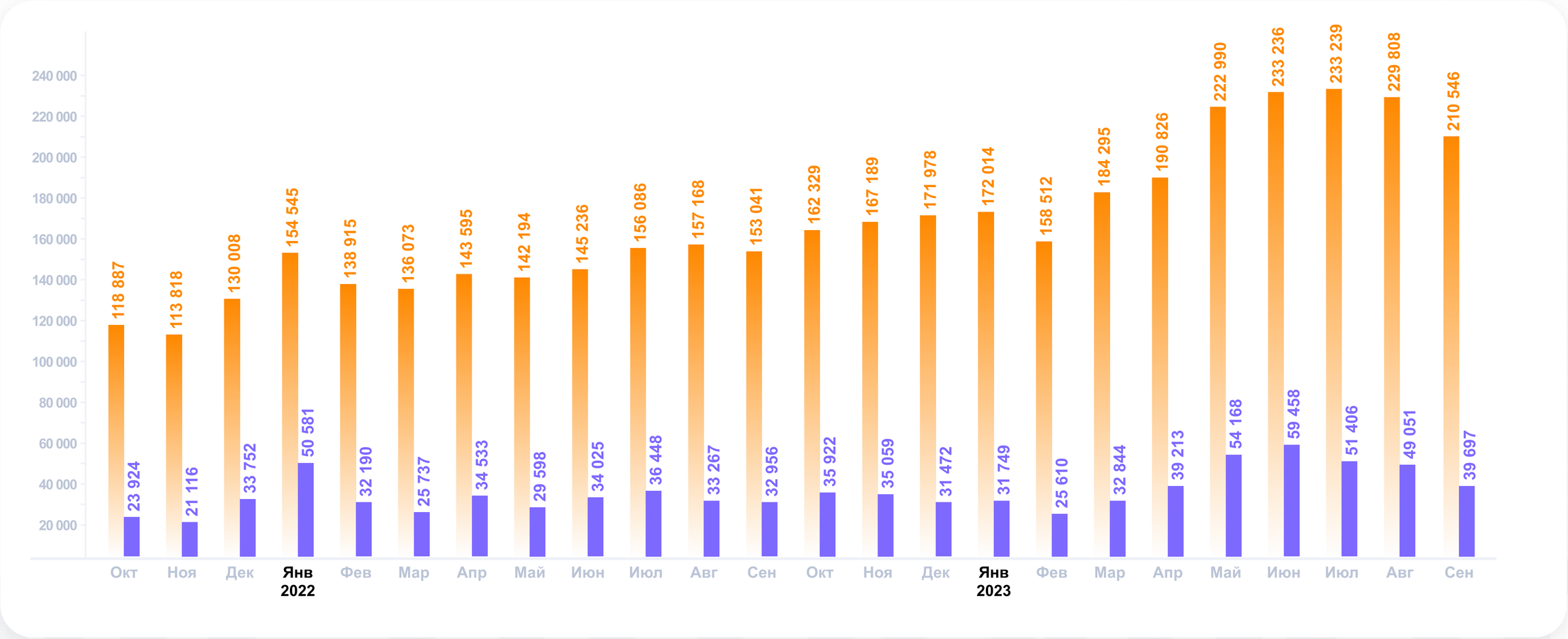

Объём выдач за месяц, млн руб.

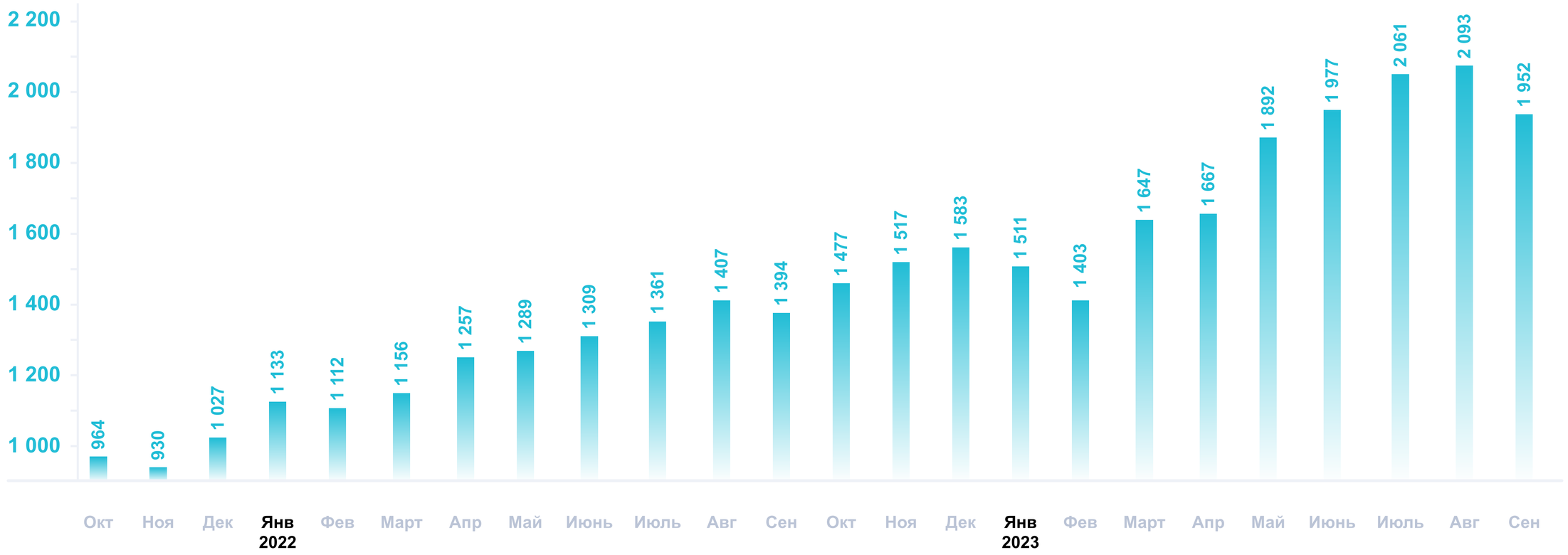

WEBBANKIR

Рабочий портфель, млн руб.

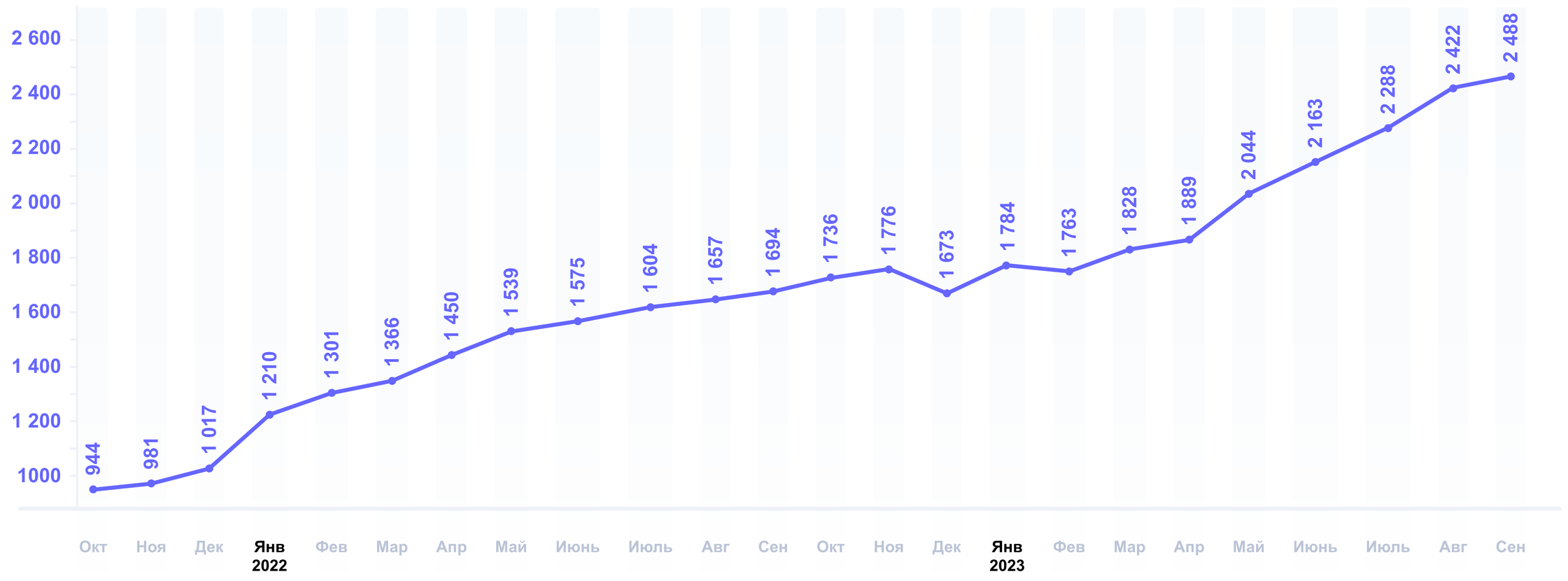

WEBBANKIR

Присоединяйтесь к нашему успеху,

ЗАРАБАТЫВАЙТЕ С НАМИ, ИНВЕСТИРУЯ В WEBBANKIR

investor.webbankir.com

Илья Соловий

ФИНАНСОВЫЙ ДИРЕКТОР

i.soloviy@webbankir.ru

+7 925 144-60-64

WEBBANKIR